

## ❖ YATIRIMLAR

**Tablo 1:** ETKB Bağlı ve İlgili Kuruluşlarının Sektörler İtibari ile Yatırımları (TL)

OSMANİYE	2002	2007	2008	2009
<b>Madencilik Sektörü</b>	-	-	5.000	<b>132.352</b>
MTA Genel Müdürlüğü	-	-	5.000	<b>132.352</b>
<b>Enerji Sektörü</b>	<b>2.764.901</b>	3.451.110	5.858.308	<b>4.795.178</b>
EÜAŞ Genel Müdürlüğü	-	-	-	<b>385.000</b>
TEİAŞ Genel Müdürlüğü	-	-	-	<b>84.000</b>
TEDAŞ Genel Müdürlüğü	<b>2.764.901</b>	3.451.110	5.858.308	<b>4.326.178</b>
<b>Toplam</b>	<b>2.764.901</b>	3.451.110	5.863.308	<b>4.927.530</b>

**Kaynak:** ETKB ve İlgili Kuruluşlar.

## ❖ ELEKTRİK ENERJİSİ ALANINDAKİ HİZMETLERİMİZ

### ▪ Bakanlık (EİGM)

**Tablo 2:** Kabulü Yapılan Santraller

SANTRALIN YERİ	YAKIT CİNSİ	ÜNİTE GÜCÜ (MW)	ÜNİTE SAYISI	İLAVE KURULU GÜÇ (MW)	GEÇİCİ KABUL TARİHİ
Osmaniye	HES	7,50	2	15,000	30/11/2006
Osmaniye/Bahçe	RES	2,500	7	17,500	07/08/2009
Osmaniye/Bahçe	RES	2,500	7	17,500	11/09/2009
Osmaniye	RES	2,500	9	22,500	04/12/2009
Osmaniye/Düziçi	HES	7,963	3	23,889	03/06/2010
Osmaniye	HES	12,605	1	12,605	20/08/2010
Osmaniye	HES	12,605	1	12,605	28/08/2010
Osmaniye/Bahçe	RES	2,500	8	20,000	14/01/2010
Osmaniye/Bahçe	RES	2,500	7	17,500	10/03/2010
Osmaniye/Bahçe	RES	2,500	7	17,500	09/04/2010
Osmaniye/Bahçe	RES	2,500	8	20,000	05/06/2010

### ▪ Elektrik İşleri Etüt İdaresi Genel Müdürlüğü (EİEİ)

Enerji verimliliği bilinçlendirme çalışmaları kapsamında Aralık 2008 ve Nisan 2009 tarihleri arasında Osmaniye ilinde ilköğretim öğrencilerine toplam 77.280 adet enerji verimli lamba dağıtımını gerçekleştirilmiştir.

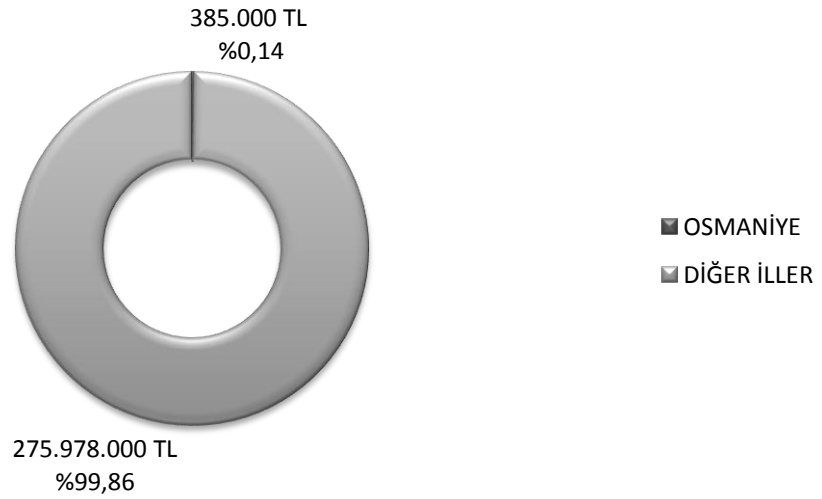
**Tablo 3:** EİE Tarafından Hazırlanmış HES Projeleri

PROJENİN ADI	KURULU GÜÇ (MW)	YILLIK ORTALAMA ENERJİ (GWh)	RAYİÇ YILI	PROJE SEVİYESİ
Gökboyun Regülatörü ve HES	4,46	17,72	2005	İEH
Horu Regülatörü ve HES	7,85	29,75	2005	İEH
Karaçay Regülatörü ve HES	2,29	9,47	2005	İEH
Yarpuz Regülatörü ve HES	1,99	9,76	2005	İEH

İEH: İlk Etüdü Hazır

▪ Elektrik Üretim A.Ş. Genel Müdürlüğü (EÜAŞ)

**2009 YILI EÜAŞ YATIRIMLARI**



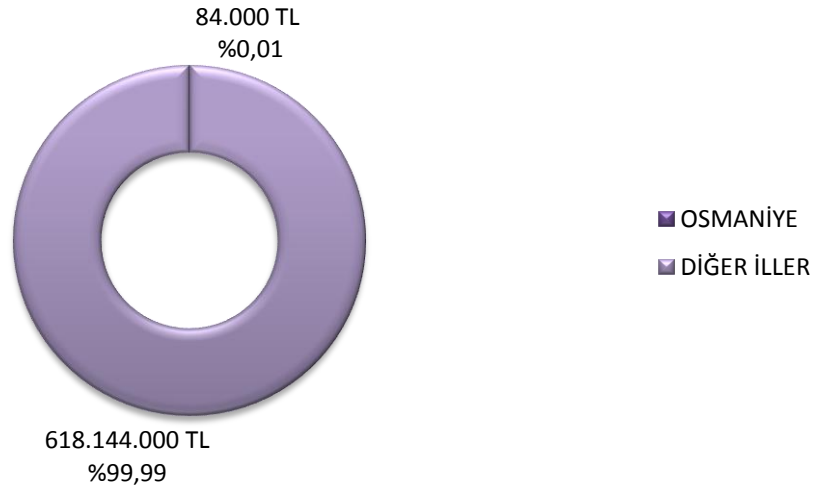
İl sınırları dahilinde yürütülen çalışmalar kapsamında 2009 yılında 385.000 TL harcama yapılmıştır.

**Tablo 4:** İşletmede Olan EÜAŞ Santralleri

SANTRAL ADI	KULLANDIĞI KAYNAK	KURULU GÜÇ (MW)	ÜRETİM (MWh)			
			2007	2008	2009	2010
ASLANTAŞ HES	HİDROLİK	138,000	404.966	355.122	650.178	485.949
BERKE HES	HİDROLİK	510,000	1.027.491	975.881	1.500.257	1.461.880
DEĞİRMENDERE HES	HİDROLİK	0,500	336	373	797	928
KARAÇAY HES	HİDROLİK	0,400	1.522	645	2.079	1.416

▪ Türkiye Elektrik İletim A.Ş. Genel Müdürlüğü (TEİAŞ)

**2009 YILI TEİAŞ YATIRIMLARI**



Osmaniye ilinde, 154 kV gerilim seviyesinde 5 adet Trafo Merkezi ve bu merkezlerde toplam 6 adet güç trafosu bulunmaktadır. Bu trafoların toplam kurulu gücü 241 MVA'dır.

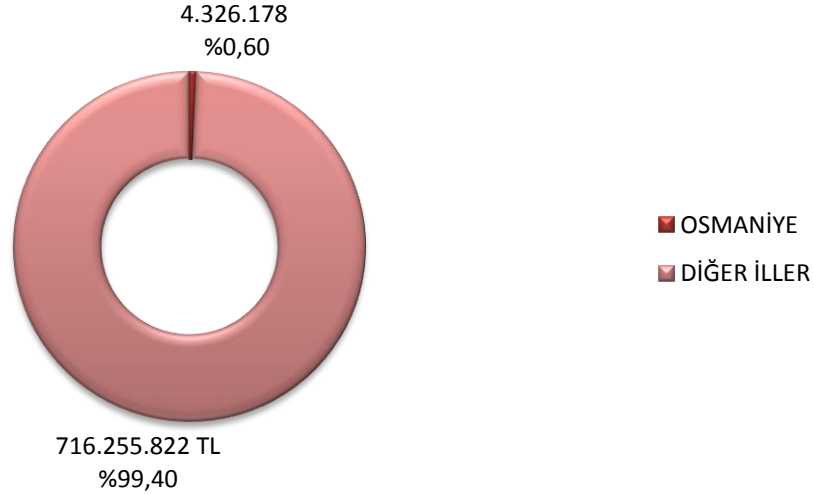
Osmaniye ilimizdeki trafo merkezlerinden; 2007 yılı sonu itibariyle toplam 380.864.000 kWh, 2008 yılı sonu itibariyle toplam 661.191.000 kWh, 2009 yılı sonu itibariyle toplam 1.063.583.000 kWh, 2010 yılı sonu itibariyle toplam 833.067.000 kWh enerji tüketilmiştir.

Osmaniye ilimizde, 2003 yılında İletim Tesisleri yönünden bir sıkıntı bulunmadığından yatırım projemiz bulunmamaktadır. 2007, 2008 ve 2009 yıllarında toplam 2 adet proje yer almakta olup 3

yıl içinde bu projelere toplam 84.000 TL'lik harcama yapılmıştır. 2010 yılı yatırım programında 5.500.000 TL keşif bedelli 1 adet projeye yer verilmiştir.

▪ Türkiye Elektrik Dağıtım A.Ş. Genel Müdürlüğü (TEDAŞ)

2009 YILI TEDAŞ YATIRIMLARI



**Abone Sayısı:** İlde 2002 yılında toplam 134.419 adet, 2007 yılında toplam 151.109 adet, 2008 yılında toplam 155.504 adet, 2009 yılında ise toplam 165.881 adet, 2010 yılı Haziran ayı sonu 167.658 adet elektrik abonesi mevcuttur.

**Yatırımlar:** İl ve ilçelerin sınırları dahilinde TEDAŞ görev ve sorumlulukları kapsamında 2002 yılında 2.764.901 TL, 2007 yılında 3.451.110 TL, 2008 yılında 5.858.308 TL, 2009 yılında 4.326.178 TL yatırım harcaması yapmıştır.

**Elektrik Tüketimi:** İl ve ilçeler toplamında kullanılan elektrik miktarları; 2002 yılında 207.935 MWh, 2007 yılında 427.794 MWh, 2008 yılında 626.058 MWh, 2009 yılında 925.114 MWh, 2010 yılı Haziran ayı sonu 681.818 MWh olmuştur (2010 yılı değeri, Dağıtım Şirketi satışlarıdır).

**Kayıp-Kaçak Takip Faaliyetleri:** 2003 yılında 44.041 adet abone taraması yapılmış, 37 adet kaçak kullanım tespiti savcılığa intikal ettirilmiştir. 2007 yılında 18.652 adet abone taraması yapılmış, 26 adet kaçak kullanım tespiti savcılığa intikal ettirilmiştir. 2008 yılında 10.158 adet abone taraması yapılmış, 159 adet kaçak kullanım tespiti savcılığa intikal ettirilmiştir. 2009 yılında 13.772 adet abone taraması yapılmış, 227 adet kaçak kullanım tespiti savcılığa intikal ettirilmiştir. 2010 yılı Eylül ayı sonu itibarıyla 14.637 adet abone taraması yapılmış, 143 adet kaçak kullanım tespiti savcılığa intikal ettirilmiştir.

**Dağıtım Hat ve Trafoları:** İl toplamı olarak; 2002 yılında 4.275 km uzunluğunda dağıtım hattı ve 189 MVA gücünde 1.023 adet dağıtım trafosu, 2007 yılında 5.599 km uzunluğunda dağıtım hattı ve 364 MVA gücünde 1.571 adet dağıtım trafosu, 2008 yılında 5.599 km uzunluğunda dağıtım hattı ve 364 MVA gücünde 1.571 adet dağıtım trafosu, 2009 yılında 5.788 km uzunluğunda dağıtım hattı ve 365 MVA gücünde 1.649 adet dağıtım trafosu bulunmaktadır.

▪ **Enerji Piyasası Düzenleme Kurumu (EPDK)**

EPDK tarafından ilde kurulmak üzere 2009 yılı sonu itibariyle, 2 adet OSB dağıtım lisansı ve 288,5 MW kurulu gücünde 13 adet elektrik üretim lisansı verilmiştir. 2010 yılı içerisinde elektrik üretim ve OSB dağıtım olmak üzere lisans verilmemiştir.

## ❖ PETROL VE DOĞALGAZ ALANLARINDAKİ HİZMETLERİMİZ

### ▪ Petrol İşleri Genel Müdürlüğü (PIGM)

**Tablo 5:** Yıllar İtibariyle Verilen Petrol Arama Ruhsat Sayıları

OSMANİYE	2007	2008*	2009	2010 (Haziran)
Petrol Arama Ruhsat Sayıları	-	3	-	-

\*2008 yılında 2 ruhsat Hatay ve Adana ili ile ortaktır.

### ▪ Boru Hatları ile Petrol Taşıma A.Ş. Genel Müdürlüğü (BOTAŞ)

Osmaniye İli'ne doğal gaz arzı sağlayan "Gaziantep-Osmaniye-Adana-Mersin Doğal Gaz Boru Hattı" 30.04.2005 tarihinde 55,8 milyon Dolar bedelle tamamlanmıştır. Osmaniye ilindeki yerleşik sanayi tesislerine gaz arzı sağlayan, "Adana-İskenderun-Osmaniye Doğal Gaz Dağıtım Hattı" ise 15.12.2006 tarihinde 3,2 milyon Dolar bedelle tamamlanmıştır.

Bu kapsamda BOTAŞ, sanayiye 2007 yılında 2 milyon sm<sup>3</sup>, 2008 yılında 2 milyon sm<sup>3</sup>, 2009 yılında 9 milyon sm<sup>3</sup> ve 2010 yılı Ağustos ayı itibarıyla 30 milyon sm<sup>3</sup> doğal gaz arzı sağlamıştır.

Konutlara ise 2010 yılı Ağustos ayı itibarıyla 17 bin sm<sup>3</sup> doğal gaz arzı sağlamıştır.

### ▪ Enerji Piyasası Düzenleme Kurumu (EPDK)

**Doğalgaz Piyasası faaliyetleri kapsamında;** Osmaniye ilini de kapsayacak şekilde doğal gaz dağıtım faaliyetinde bulunmak üzere 28/02/2008 tarihinde dağıtım lisansı verilmiştir.

Ayrıca, 2010 yılı Ağustos ayı itibarıyla 2 adet Yapım ve Hizmet Sertifikası verilmiştir.

**Petrol Piyasası faaliyetleri kapsamında;** EPDK tarafından ilde faaliyet göstermek üzere 04 Ekim 2010 tarihi itibarı ile 102 adet Bayilik (100 adet istasyonlu, 2 adet istasyonsuz bayilik lisansı) Haziran 2010 sonu itibarıyla 4 adet madeni yağ lisansı verilmiştir.

**LPG Piyasası faaliyetleri kapsamında;** 2009 yılında 2 adet LPG Dağıtıcı Lisansı, 8 adet LPG Otogaz Bayilik Lisansı ve 2010 yılının başından 01/07/2010 tarihine kadar ise 10 adet LPG Otogaz Bayilik Lisansı verilmiş olup, ilde toplamda 79 adet otogaz bayilik lisansı verilmiştir.

## ❖ MADENCİLİK ALANINDAKİ HİZMETLERİMİZ

### ▪ Bakanlık (MİGEM)

**Tablo 6:** Yıllar İtibariyle Kesilen Ruhsat Sayıları

YILLAR	ARAMA	ÖN İŞLETME	İŞLETME	TOPLAM
2007	86	-	2	88
2008	108	-	6	114
2009	98	-	5	103
2010	14	-	4	18

**Tablo 7:** Yıllar İtibarı İle Denetlenen Ruhsat Sayıları (Adet)

YILLAR	DENETLENEN RUHSAT SAYISI
2007	20
2008	18
2009	26
2010	28

**Tablo 8:** Yıllar İtibariyle Tahakkuk Eden Devlet Hakları

YILLAR	TAHAKKUK EDEN DEVLET HAKLARI (TL)
2007	27.726
2008	65.915
2009	110.709

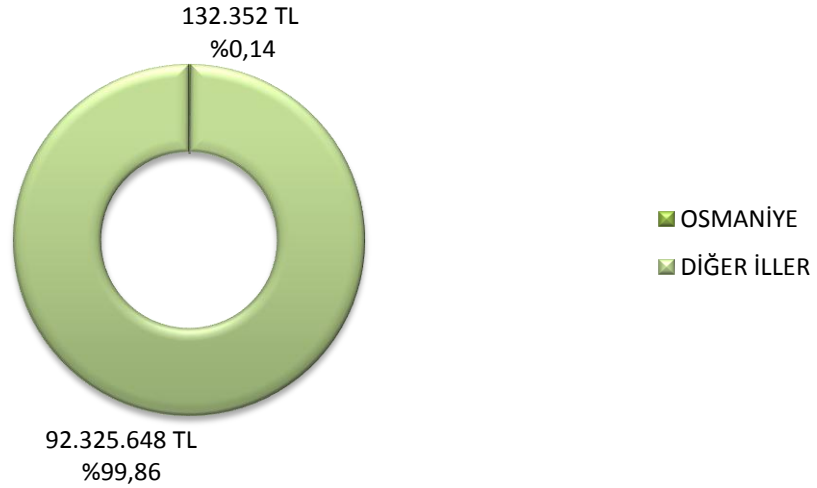
**Tablo 9:** Yıllar İtibariyle İhale Bilgileri

YILLAR	İHALE EDİLEN RUHSAT SAYISI	İHALEDEN DÜZENLENEN RUHSAT SAYISI	İHALEDEN ELDE EDİLEN GELİR (TL)
2007	13	-	-
2008	71	9	149.730
2009	44	-	-

▪

▪ **Maden Tetkik ve Arama Genel Müdürlüğü (MTA)**

**2009 YILI MTA YATIRIMLARI**



MTA Genel Müdürlüğünce 2002-2007-2008-2009-2010 yıllarında, il sınırları dahilinde yapılan prospeksiyon, sondaj, detay jeolojik ve jeofizik etüt çalışmaları kapsamında 2002 ve 2007 yıllarında harcama yapılmamış olup 2008 yılında 5.000 TL, 2009 yılında 132.352 TL ve 2010 yılı Haziran ayı sonu itibarıyla 213.015 TL harcama yapılmıştır.

▪ **Türkiye Kömür İşletmeleri Kurumu Genel Müdürlüğü (TKİ)**

Fakir ailelere yapılan kömür yardımları kapsamında; 2003 yılında 1.125.741 TL tutarında 6.999 ton, 2004 yılında 1.258.765 TL tutarında 8.900 ton, 2005 yılında 1.376.157 TL tutarında 8.860 ton, 2006 yılında 1.407.716 TL tutarında 8.475 ton, 2007 yılında 1.281.312 TL tutarında 5.774 ton, 2008 yılında 3.245.697 TL tutarında 13.646 ton, 2009 yılında 3.412.448 TL tutarında 12.185 ton olmak üzere toplam (2003-2009) 13.107.837 TL tutarında 64.840 ton kömür yardımı yapılmış olup, 2010 yılı Haziran ayı sonu itibariyle 6.950 ton kömür sevkiyatı yapılmıştır.